



全国リフォームコンテスト
設計デザイン賞
株式会社 Robin

愛知県名古屋市 M様邸
家族構成:両親・夫婦+子ども1人
種類:戸建て
施工面積:132.08㎡(39.95坪)
<127.73㎡+増築4.35㎡>
リフォーム金額:1900万円

「どこか懐かしい」 断熱・介護全面リフォーム

PLAN CONCEPT

南北方向に通り抜けできた玄関の北側をウォークインクローゼットとし、シューズクロークを兼ねました。玄関タイルは既存のまま生かし、玄関自体も狭くならないよう、必要最小限の幅で和室への通路を確保しました。工事前の食事室、リビング、和室と分断されていた空間をキッチンからリビングダイニングが見渡せるよう一体的につなげ、広々とした空間としました。広縁部天井の化粧垂木や和室の鴨居、化粧柱は意匠としてそのまま残すことで、どこか懐かしさが残るような、アンティークな内装となっています。大空間は温熱環境上、不利になりますが、外壁面すべてにセルロースファイバーを施工し、開口部各所へ内窓を設置、断熱性能を向上させた上、蓄熱暖房機を導入することで、冬でも快適に過ごせるようにしました。

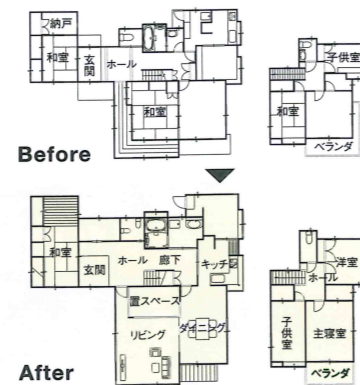
施主様の要望

- ・誰も住まなくなった実家をリフォームして住み替えたい。
- ・広々としたLDK。
- ・断熱性能をあげる。

施主様の声:リフォーム後

イメージ通りの雰囲気、仕上がりに満足しています。持ち込んだ家具の雰囲気にも合っています。友人に「カフェみたい」と言われました。漆喰や、無垢タガヤサンの床材、収納量にも満足しています。

BEFORE



PLANNING/BUILDERS 株式会社Robin (カブシキガイシャ ロビン)
〒506-0807 岐阜県高山市三福寺町251(ログハウスが目印です)
TEL 0120-157-127 FAX 0577-33-0953

実例紹介は P146、178へ



全国リフォームコンテスト
設計デザイン賞
株式会社 Robin

岐阜県高山市 N様邸
家族構成:両親+長女+夫婦+子ども3人
種類:戸建て
施工面積:103.55㎡(31.32坪)
リフォーム金額:760万円

天井勾配を生かしたナチュラル大空間

PLAN CONCEPT

2階にLDKと水まわりをつくるために、2部屋分をLDKと家事室にリフォームしました。天井を抜き、切妻屋根の形状をそのまま活かすことで、高さ5mもの大空間を創出しました。勾配の片側にロフトをつくり、解体後に現れた立派な丸太梁を塗装し、あえて見せ、開放的で広く感じる空間に変わりました。無垢床を敷き詰めたナチュラル空間で、ところどころあしらったレンガは奥様のこだわりです。トイレや洗面台もオリジナルで愛着の持てるデザインを実現しました。LDKの大型壁面収納はご主人こだわりのオーダー品です。ディスプレイするものに合わせてサイズを細かく設定し、現場で作成し、ナチュラルな空間に程よくマッチしています。



施主様の要望

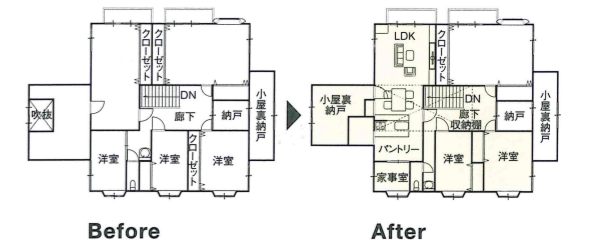
- ・子どもの小学校入学を機会に、築15年の主人の実家を四世代が住める二世帯リフォームをしたい。
- ・2階にキッチンやトイレ・洗面などの水まわりを新設すること。

施主様の声:リフォーム後

・キッチン横のパントリーや、洗濯機のある家事室、そしてウォークインクローゼットは家事動線にも配慮されていてとても便利です。

・リビングのロフトは子ども部屋兼、使わないものの収納場所になりました。そんなロフトは子どもたちに大人気! 子どもたちが成長したら、今度は一人ひとりの部屋をリフォームするために、またお世話になると思います。

BEFORE



PLANNING/BUILDERS 株式会社Robin (カブシキガイシャ ロビン)
〒506-0807 岐阜県高山市三福寺町251(ログハウスが目印です)
TEL 0120-157-127 FAX 0577-33-0953

実例紹介は P146、178へ



全国リフォームコンテスト
店舗リフォーム賞

株式会社Robin

岐阜県高山市 匂亭なが川
家族構成:夫婦
種類:戸建て
施工面積:91.6㎡(27.71坪)
リフォーム金額:600万円

新しいけど懐かしい、 古民家レストラン

PLAN CONCEPT

古い街並みとの調和、フレンチカントリーと古民家の融合をテーマに、壁の色や細かな金具にまで細心の注意を払ってプランを決定しました。古民家ならではの吹き抜けをそのまま利用し、開放感とくつろげる雰囲気を演出しています。キッチンには店内を見渡しなが作業できるオープンキッチンに、さらに床部分は20cm掘り下げて調理しやすい環境を整えました。道路に面した建具を開け放つとオープンカフェスタイルにもなるエントランスは、裏庭への通路を開放すると、風が店内を気持ちよく通り抜けます。

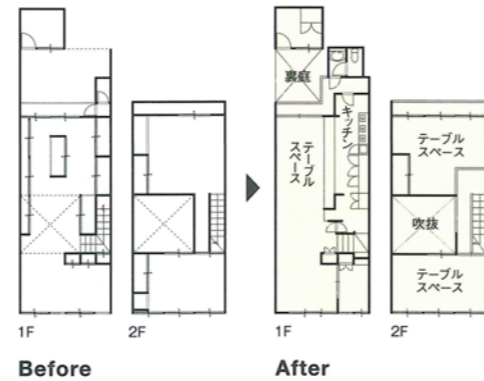
施主様の要望

- ・古民家をレストランとして使用したい。
- ・古民家の良さを残しながら、古い街並みと調和できるようなリフォームをして欲しい。

施主様の声:リフォーム後

もともと博物館として使われ、しばらくひと気がなく廃屋のような建物でしたが、イメージを伝えると様々なアイデア、提案をして頂きました。古民家の良さがうまく活かされつつ、落ち着いた空間になって満足です。

BEFORE




PLANNING/BUILDERS 株式会社Robin (カブシキガイシャ ロビン)
〒506-0807 岐阜県高山市三福寺町251 TEL 0120-157-127 FAX 0577-33-0953

実例紹介は P146、178へ

全国リフォームコンテスト
店舗リフォーム賞

リフォーム・コバーン
(株式会社Cobain)

広島県広島市
タロット&カウンセリングルーム
Crystalwicca
家族構成:夫婦+子ども2人
種類:戸建て
施工面積:26㎡(7.87坪)
リフォーム金額:300万円



夢のリフォーム

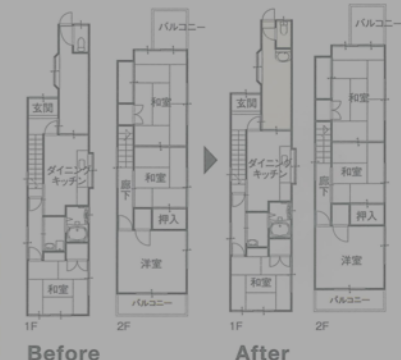
PLAN CONCEPT

中世ヨーロッパのイメージと、床は無垢材でダークブラウンにしてほしいという要望があり、それに合った色使いでの空間をご提案させていただきました。照明や家具は、すべて施主様がアンティーク店などで選んでこられた、こだわりの逸品ばかり。ゲームの中に出てくる武器商人の店というイメージにも「大満足です」というご感想をいただきました。店舗トイレのテーマは「ローズ」。バラの柄のクロスや、スタンドグラスが決して広くはないトイレの空間を贅沢な落ち着いた雰囲気になっています。

施主様の要望

中古住宅購入の決め手は理容院をされていた店舗がついていることでした。その店舗部分を奥様の夢だったお店にすることがリフォームを考えたきっかけでした。

BEFORE



PLANNING/BUILDERS リフォーム・コバーン(株式会社Cobain) (リフォーム・コバーン カブシキガイシャ コバーン)
〒739-2626 広島県東広島市黒瀬町市飯田1480-3 TEL 0823-81-0404 FAX 0823-81-0414

実例紹介は P196へ

全国リフォームコンテスト
店舗リフォーム賞

株式会社 匠工房

京都府京都市
やさい屋バル プレーゴ藤吉
種類:戸建て
施工面積:193.18㎡(58.44坪)
リフォーム金額:1300万円



INDOOR&OUTDOOR

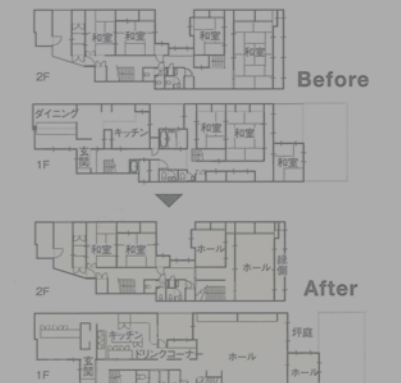
PLAN CONCEPT

既存の梁・柱・建具・壁・天井仕上を極力利用し、町家の良さを残しつつ、ワクワク感を大事にしてプランしました。エントランス部分はモザイクタイルをポイントにし、下部に照明を入れて、カジュアル感を演出しています。壁面の所々を黒板塗料で塗装し、お店をアピールする場所になっています。廊下からホールまでの壁面は、珪藻土を塗り、天井はビニールクロス上にOP塗装で、ナチュラルな質感を出しています。玄関ホールから川床が見えるように階段を移設し、室内から外部へのつながりを持たせ、町家ライクなカフェとなりました。

施主様の要望

絶景の立地と、風情・歴史のある町家という素晴らしい条件を最大限に生かしてプランして欲しい。スタッフが快適になる導線、使い勝手を考えて欲しい。クラシカル過ぎない、ナチュラルかつ、カジュアルさを感じる空間に。

BEFORE



PLANNING/BUILDERS 株式会社匠工房 (カブシキガイシャ タクミコボウ)
〒520-2423 滋賀県野洲市西河原1-2227 TEL 0120-526-010 FAX 077-589-4628

実例紹介は P189へ



全国リフォームコンテスト
大人の空間賞

株式会社
井尻ハウジング

京都府亀岡市 A様邸

家族構成:夫婦

種類:戸建て

施工面積:和室9.4㎡(2.84坪)

リフォーム金額:100万円

独創的な和空間

PLAN CONCEPT

間取りを変えずに雰囲気だけ今までと大きく変えて、ご主人のお気に入りの部屋にしたいというご要望。今までは出窓のところにテレビを置かれていたので、窓の掃除もしにくく、逆光でテレビも見にくそうでした。そこで、出っ張り部分を壁にし、その上部の壁に横長の窓を設けました。両端には円窓を取り付け、和みの雰囲気をプラス。DKとの間仕切り扉は片側の壁に収納できるようにして、大きく開口をとれるようにしました。クロスはたくさんサンプルを取寄せ、ご主人と吟味を重ねた結果、和紙風の黒と井桁格子模様入りの金色に決定。畳は黒色の縁なし和紙畳にしたので、より独創的な雰囲気になりました。棚板を段違いで取り付け、片方は神様をまつり、神棚として使用。見た人が思わず「これはすごい」と声をあげるような空間になりました。

施主様の要望

- ・ご主人の個室として和室をリフォームしたい。
- ・独創的な感じにしたい。
- ・黒を基調に金色のクロスを使用したい。

施主様の声:リフォーム後

思い描いていた感じになりとても満足しています。この部屋に入ると、くつろげると同時にワクワクした気持ちになります。完成後は、竹を加工した飾りをつけたり、クロスの端材を使ったTVカバーを造ったりして楽しんでいます。

BEFORE



PLANNING/BUILDERS

株式会社井尻ハウジング (カブシキガイシャ イジリハウジング)
〒621-0811 京都府亀岡市北古世町2-13-8 TEL 0771-22-1268 FAX 0771-23-6212

実例紹介は P187へ



全国リフォームコンテスト
大人の空間賞

株式会社 Robin

岐阜県揖斐郡 N様邸

家族構成:夫婦

種類:戸建て

施工面積:85.96㎡(26.31坪)

<77.41㎡増築8.55㎡>

リフォーム金額:2000万円

リフォームで始める優美な“休息时间”

PLAN CONCEPT

重厚感とアンティークをテーマに空間デザインを行いました。ただ暗めの色を合わせるだけでは重厚感を出せませんので、床材・家具の面材、建具の色、照明など一つひとつの色を重ね合わせていくことで重厚感を演出しました。特にこだわりのあったLDKの窓は、何日もかけて打ち合わせを重ね、オーダーメイドにて対応しました。間取りに関しては限られたスペースで対面キッチンのレイアウトがかなうように工夫しました。照明もダウンライトや間接照明をプランニングし、夜はバーのような雰囲気も楽しめる大人のLDKとなりました。



施主様の要望

- ・退職を機に、ご夫婦二人が暮らす家を“理想のデザイン”にリフォームして、これからの時間を二人でゆっくり過ごしたいというご要望がありました。

施主様の声:リフォーム後

理想のわが家ができたと思っています。ダイニングキッチンの色合いも気に入っており、新しく新調したアンティーク家具とも調和した空間になりました。薪ストーブにもこだわって取り入れたので、これからの暮らしが楽しみです。

BEFORE



PLANNING/BUILDERS

株式会社Robin (カブシキガイシャ ロビン)
〒506-0807 岐阜県高山市三福寺町251 (ログハウスが目印です)
TEL 0120-157-127 FAX 0577-33-0953

実例紹介は P146、178へ

全国リフォームコンテスト
水回りリフォーム賞
洗面脱衣室
株式会社 匠工房

滋賀県近江八幡市 Y様邸
家族構成:夫婦+子ども1人
種類:戸建て
施工面積:52.88㎡(16坪)
リフォーム金額:570万円

※洗面脱衣室以外も含むデータです。



住まい「場」を創るということ

PLAN CONCEPT

織物業を営むお施主様の社屋兼住みの改装。資材置場として使っていた2階を家族3人の住まい場として改装したいということで依頼がありました。化粧室は、洗面・トイレ・洗濯の場としてひとつにまとめることでコストを抑えました。それでも安っぽい印象を与えないのは設備がシンプルで造形の美しいものを選択し、一つひとつの素材にこだわって選んでいるから。また造作の洗面化粧台は「手を洗う」「歯をみがく」などの機能としてだけでなく、空間に余白があるように、生活の中に「ふう」と気持ちを抜いて、落ち着きを取り戻すような場所になるようにプランしました。

施主様の要望

・家族が生活できる環境にしてほしい・アイランドキッチンがほしい・畳スペースがほしい・明るく広いLDKがほしい

PLANNING/BUILDERS 株式会社匠工房 (カブシキガイシャ タクミコウボウ)
〒520-2423 滋賀県野洲市西河原1-2227 TEL 0120-526-010 FAX 077-589-4628

実例紹介は P189へ

全国リフォームコンテスト
水回りリフォーム賞
トイレ
株式会社
サンコウホーム

京都府京都市 M様邸
種類:戸建て
施工面積:4.5㎡(1.36坪)
リフォーム金額:100万円



最幸のひと時を...

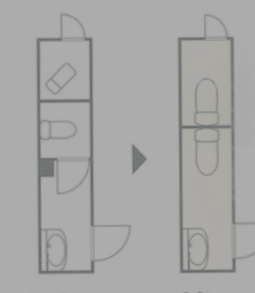

PLAN CONCEPT

小便器と洋式便座の間にあった間仕切りを撤去することで、広々とした空間を作ることができました。奥にあった従業員用トイレも狭く洋式にかえたいものの狭くなるのでした。店舗用トイレを少し狭くし、従業員用トイレも広々と使用していただけるようレイアウトしました。洗面台から小便器までの壁面には臭いの吸着に力を発揮してくれるエコカラットを施工。

施主様の要望

「とにかくおしゃれで我慢できる様なトイレにしてほしい!」「お客様がゆっくり出来る空間にしたい」とのご要望をいただきました。

BEFORE



Before After

PLANNING/BUILDERS 株式会社 サンコウホーム (カブシキガイシャ サンコウホーム)
〒607-8064 京都市山科区音羽ハノ坪36-7 TEL 0120-35-6406 FAX 075-595-2060

実例紹介は P152、186へ

全国リフォームコンテスト
水回りリフォーム賞
洗面脱衣室
株式会社
サンコウホーム

京都府京都市 U様邸
家族構成:夫婦+子ども1人
種類:戸建て
施工面積:118㎡(35.7坪)
リフォーム金額:1527万円

※洗面脱衣室以外も含むデータです。



古民家のRe・home

PLAN CONCEPT

築80年の歴史ある古民家のリフォームを行いました。洗面は特にこだわり、鏡・ボウルなどを組み合わせて、造作をしています。天板はウォールナット(クルミ科)を使い、世界にひとつだけの洗面になりました。

施主様の要望

築80年で老朽化も進んでいた。全体的に薄暗く、窮屈に感じている。浴室、トイレは昔ながらのタイル貼りなので寒くて、手入れも大変。今後も愛着を持ち、安心して快適に住み続けられる素敵なお家にしてほしい。

PLANNING/BUILDERS 株式会社サンコウホーム (カブシキガイシャ サンコウホーム)
〒607-8064 京都市山科区音羽ハノ坪36-7 TEL 0120-35-6406 FAX 075-595-2060

実例紹介は P152、186へ

全国リフォームコンテスト
水回りリフォーム賞
トイレ
株式会社 Robin

岐阜県高山市 N様
家族構成:曾祖母+祖母+夫婦+子ども3人
種類:戸建て
施工面積:1.65㎡(0.5坪)
リフォーム金額:50万円

BEFORE



新設した2階トイレをこだわり空間に

PLAN CONCEPT

お子様の小学校入学を機会に、築15年のご主人の実家を二世住宅にリフォームしました。LDKは奥様の要望を取り入れ、自然素材を使ったカントリー風のデザインに。トイレは小物が飾れる大きなニッチを取り付け、壁紙の一部にヒョウ柄模様を入れています。

施主様の要望

トイレは0.5坪と少し狭さを感じたので、おもしろい空間にしたいとご希望でした。壁厚を利用したニッチや収納を作り、クロスは取り寄せたサンプルを参考にしながら、遊び心のある柄をトリムに入れ、上下もサンプルを合わせながらコーディネートしました。

PLANNING/BUILDERS 株式会社Robin (カブシキガイシャ ロビン)
〒506-0807 岐阜県高山市三福寺町251 TEL 0120-157-127 FAX 0577-33-0953

実例紹介は P146、178へ